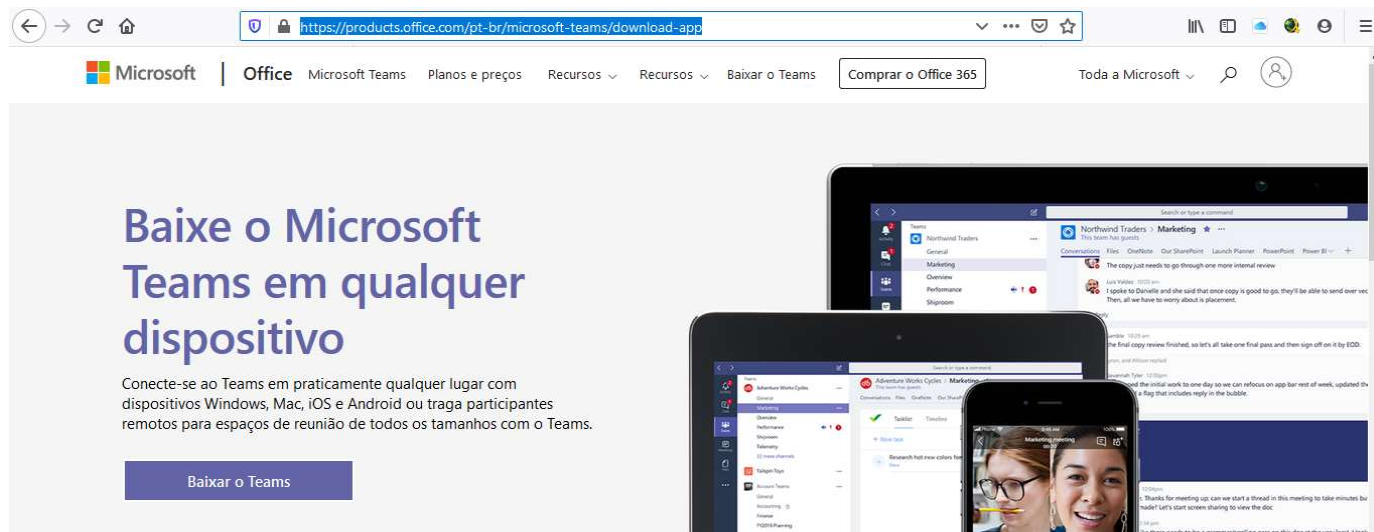


# Guia Rápido para Acessar o Microsoft Teams para Estudantes e Pais

## Passo 1: Download do Aplicativo

Para obter um melhor desempenho da plataforma Microsoft Teams, orientamos que realize o Download do aplicativo para seu computador, celular ou tablet pelo site: <https://products.office.com/pt-br/microsoft-teams/download-app>



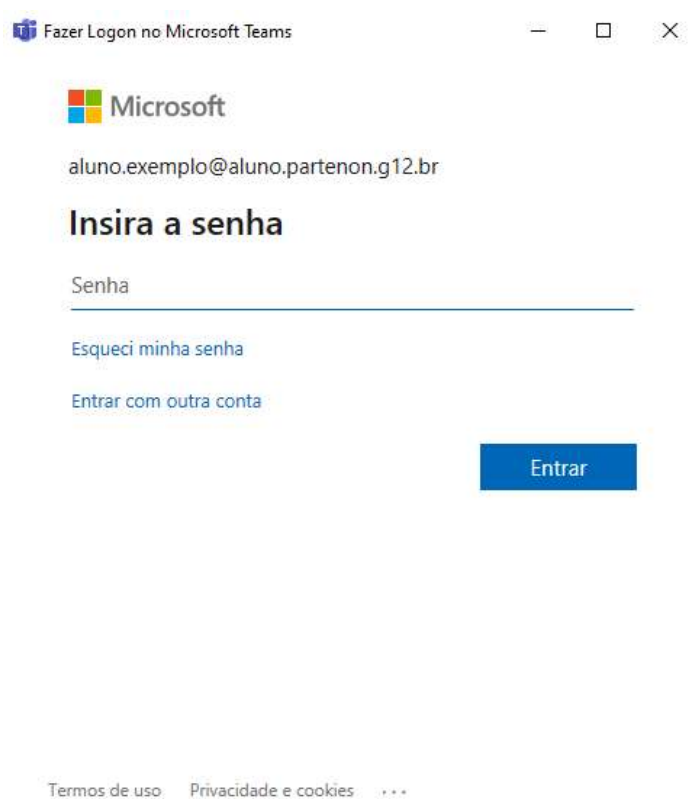
## Passo 2: Login com o E-mail Institucional

Após a instalação, abra o aplicativo e insira o endereço de e-mail institucional do aluno. O e-mail deve estar no formato: nome.sobrenome@aluno.partenon.g12.br. **Exemplo:** jose.silva@aluno.partenon.g12.br



### Passo 3: Inserção da Senha

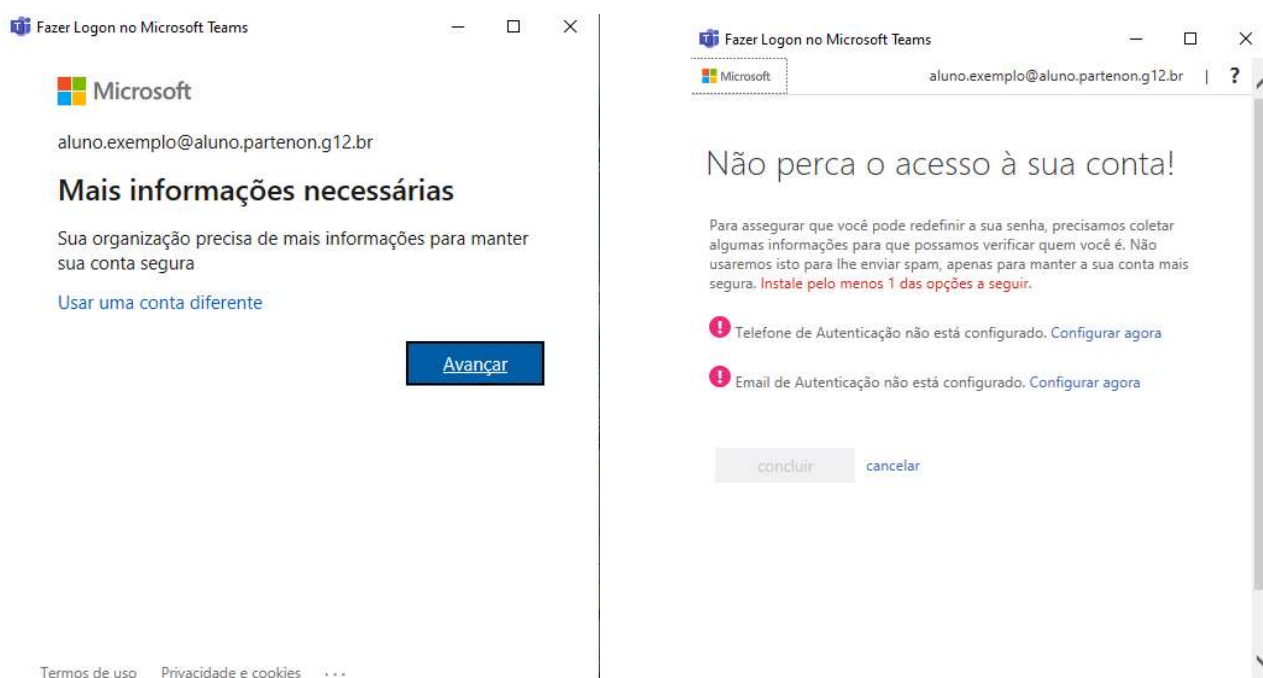
Informe a senha do e-mail institucional para continuar com o acesso. Veja o exemplo na imagem abaixo.



### Passo 4: Configuração de Segurança Adicional

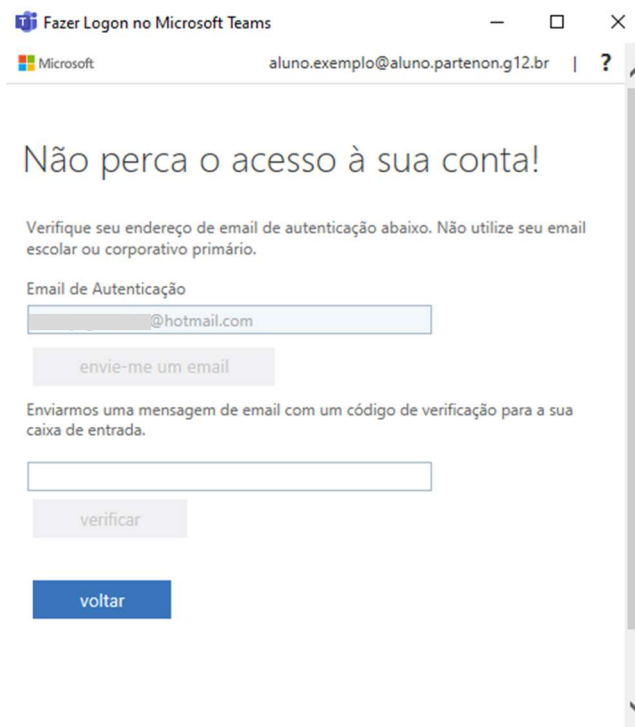
O Microsoft 365 pode solicitar informações adicionais por segurança. Clique em 'Avançar' e siga as instruções.

Para garantir acesso à conta em caso de perda de senha, será solicitado que você configure ao menos uma forma de verificação adicional. Escolha entre um e-mail alternativo ou um telefone celular para receber um código de verificação via SMS.



## Passo 5: Verificação do Código de Segurança

Informe o código de verificação enviado ao e-mail ou celular informado no passo anterior e clique no botão 'Verificar'.



Fazer Logon no Microsoft Teams

Microsoft | aluno.exemplo@aluno.partenon.g12.br

### Não perca o acesso à sua conta!

Verifique seu endereço de email de autenticação abaixo. Não utilize seu email escolar ou corporativo primário.

Email de Autenticação

envie-me um email

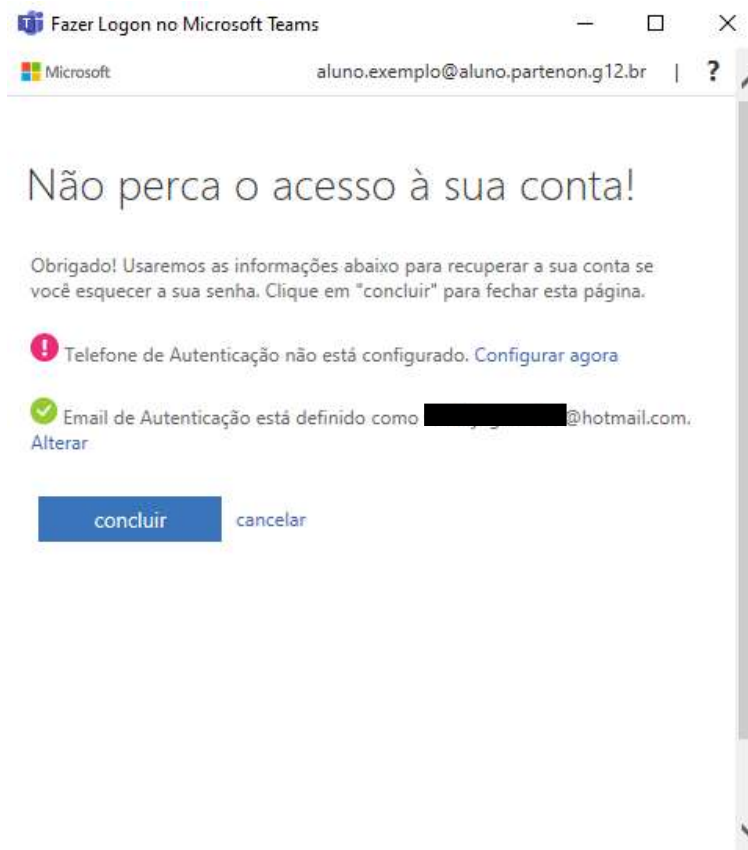
Enviaremos uma mensagem de email com um código de verificação para a sua caixa de entrada.

verificar

voltar

## Passo 6: Conclusão do Processo de Login

Após inserir o código de verificação, clique em 'Concluir' para obter acesso à plataforma Microsoft Teams e às aulas online.



Fazer Logon no Microsoft Teams

Microsoft | aluno.exemplo@aluno.partenon.g12.br

### Não perca o acesso à sua conta!

Obrigado! Usaremos as informações abaixo para recuperar a sua conta se você esquecer a sua senha. Clique em "concluir" para fechar esta página.

- ⚠ Telefone de Autenticação não está configurado. [Configurar agora](#)
- ✅ Email de Autenticação está definido como ██████████@hotmail.com. [Alterar](#)

concluir cancelar